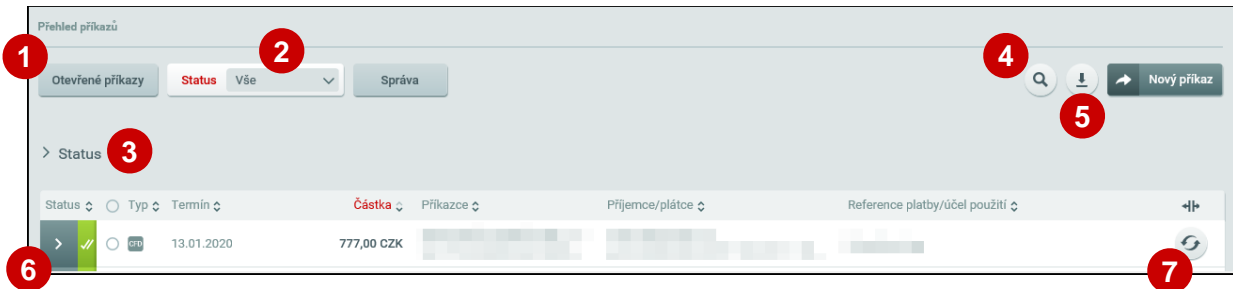



Přehled příkazů

V přehledu příkazů můžete zobrazit statistiky příkazů, spravovat trvalé příkazy, předlohy a kontakty.

Na začátku se otevře tento přehled:



1	<p>Otevřené příkazy Přehled příkazů, které ještě nebyly provedeny a které jsou připraveny k podpisu.</p>
2	<p>Status Zobrazí všechny příkazy, které byly podepsány.</p>
3	<p>Status - podrobné vyhledávání Kliknutím na > Status lze otevřít a zavřít funkci podrobného vyhledávání, jejímž prostřednictvím můžete hledat a filtrovat podepsané transakce. Nastavení filtru se potvrdí kliknutím na funkci „Použít“.</p>
4	<p>Otevře se rychlé vyhledávání.</p>
5	<p>Umožní stažení přehledu příkazů ve formátu PDF.</p>
6	<p>Kliknutím na > lze otevřít a zavřít náhled na detail transakce - zobrazí se všechny detaily k transakci. V případě potřeby je možné transakci stáhnout ve formátu PDF pomocí ikony „Stáhnout“.</p>
7	<p>Poklikem na ikonku  můžete zopakovat již provedený platební příkaz.</p>

Detail „Status - podrobné vyhledávání“:

Přehled příkazů

Otevřené příkazy Status Vše Správa

▼ Status **3**

Částka od do Období od do

Typ transakce Vše

Účet příkazce Vše

Příjemce/plátce Příjemce

Pouze vlastní Příkaz k úhradě Pouze spěšné Příkaz k úhradě

Ref. platby/úcel platby Ref. platby/úcel platby

IBAN příjemce IBAN/Číslo účtu

Resetovat Použít

Správa

Přehled příkazů

Otevřené příkazy Status Vše Správa

Nový příkaz

V záložce *Správa* můžete spravovat

- trvalé příkazy
- předlohy
- kontakty

Trvalý příkaz:

Přehled příkazů

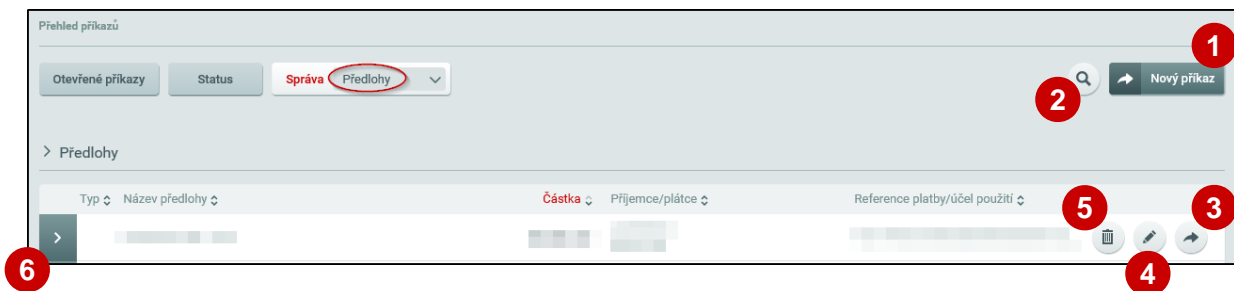
Otevřené příkazy Status Správa Trvalé příkazy


Nový příkaz

Č. ↕	po proved. ↕	Interval ↕	Částka ↕	Účet příkazce ↕	Příjemce/plátce ↕	Reference platby/úcel pl... ↕
> 001	14.01.2020	týdně				

1	Otevře se maska pro zadávání nových trvalých příkazů.
2	Poklikem na tuto ikonu je možné provádění trvalého příkazu jednorázově přerušit.
3	Rychlý odkaz pro změnu trvalého příkazu.
4	Rychlý odkaz pro zrušení trvalého příkazu.
5	Kliknutím na > lze otevřít a zavřít podrobný přehled. Z tohoto zobrazení lze také spustit všechny funkce trvalého příkazu.


Předlohy:



1	Otevře se maska pro zadávání nových předloh.
2	Ikona pro rychlé vyhledávání.
3	Ikona pro zadání nového platebního příkazu z již uložené předlohy.
4	Rychlý odkaz pro změnu předlohy.
5	Rychlý odkaz pro zrušení šablony.
6	Kliknutím na  lze otevřít a zavřít podrobný přehled. Z tohoto zobrazení lze také spustit všechny funkce předlohy.

Kontakty/Příjemce:



1	Otevře se maska pro zadávání nových kontaktů.
2	Ikona rychlé vyhledávání.
3	Ikona pro zadání nového platebního příkazu z uloženého kontaktu.
4	Rychlý odkaz změnu kontaktu.
5	Rychlý odkaz zrušení kontaktu.
6	Kliknutím na  lze otevřít a zavřít podrobný přehled. Z tohoto zobrazení lze také spustit všechny funkce kontaktů.