

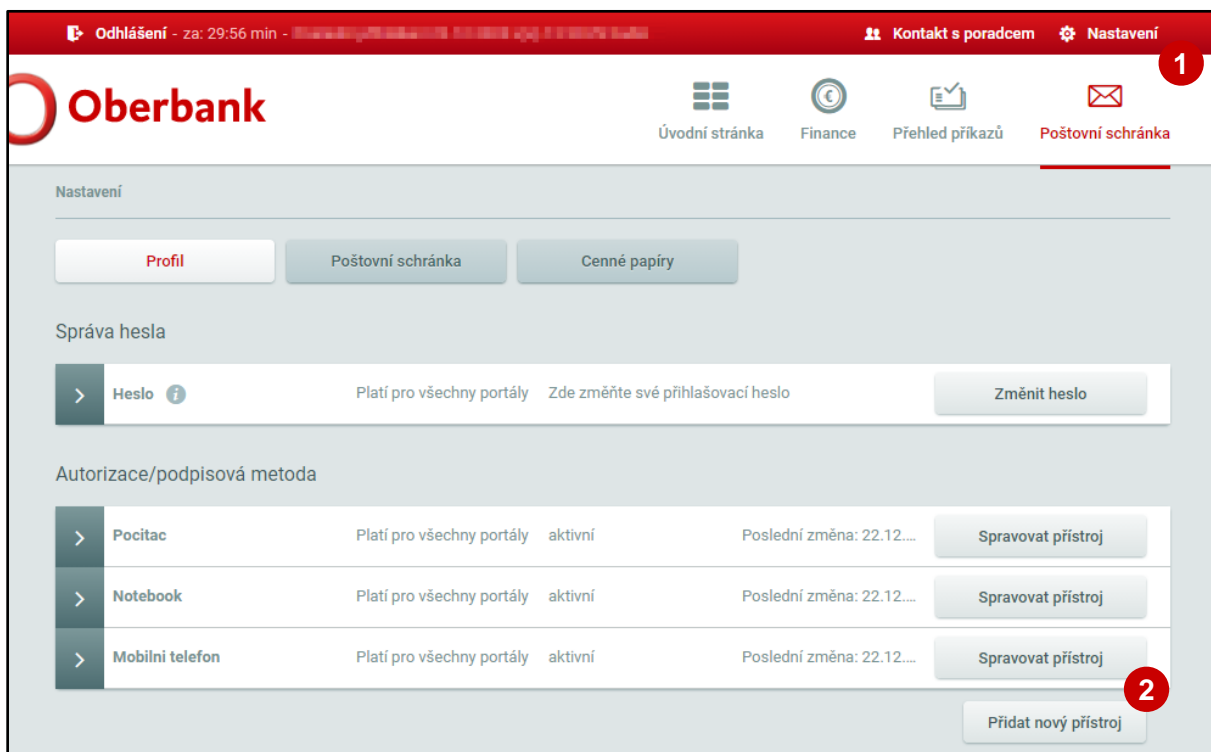
Security App

Přidání nového přístroje

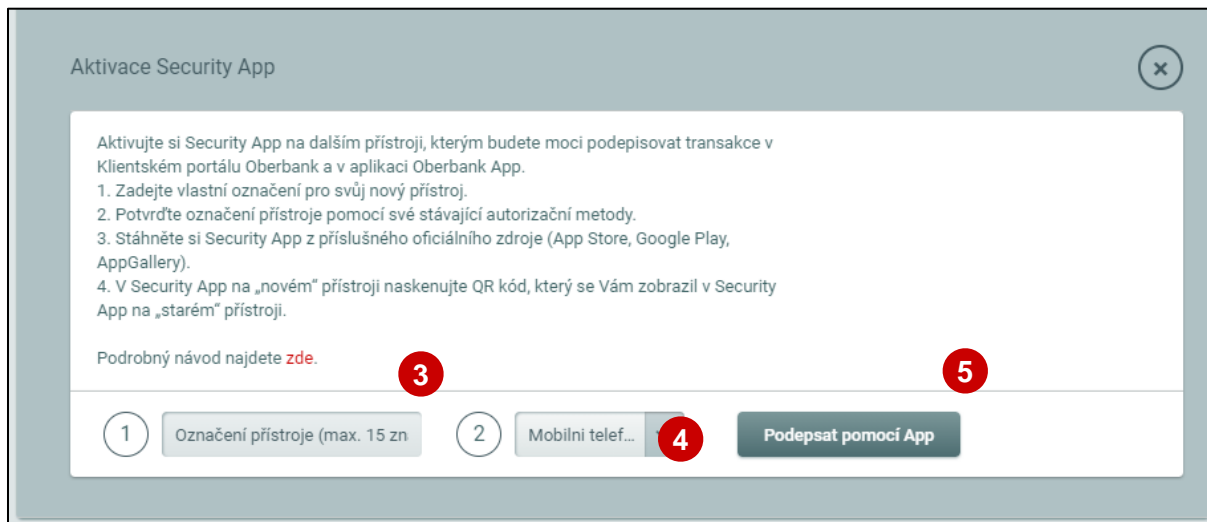
Oberbank Security App je nový bezpečnější způsob autorizace transakcí v Klientském portálu Oberbank (Internetbanking) a aplikaci Oberbank App.

Nový přístroj – smartphone či tablet s integrovaným fotoaparátem – si můžete přidat i sami v Klientském portálu Oberbank nebo v aplikaci Oberbank App. Tento návod popisuje proces přidání přístroje v Klientském portálu Oberbank.

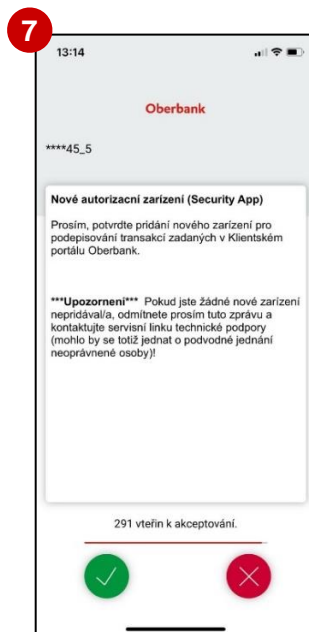
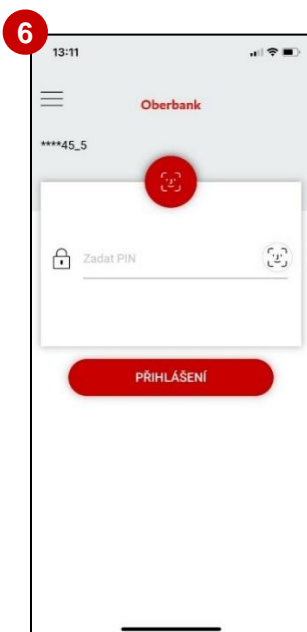
Abyste si mohli přidat nový přístroj pro Security App, přihlaste se do Klientského portálu Oberbank.



1	Menu Nastavení Po přihlášení do Klientského portálu Oberbank přejděte do menu „Nastavení“.
2	Autorizace/podpisová metoda Na záložce „Profil“ naleznete odstavec „Autorizace/podpisová metoda“. Zde klikněte na tlačítko „Přidat nový přístroj“.



3	<p>Označení nového přístroje</p> <p>Zadejte individuální název svého smartphone nebo tabletu. Toto označení přístroje se Vám bude zobrazovat při podepisování příkazů pomocí aplikace Security App.</p>
4	<p>Výběr přístroje s již aktivovanou Security App</p> <p>Nyní si vyberte jeden z přístrojů, na kterém již máte aktivovanou Security App – tímto přístrojem následně potvrdíte přidání přístroje nového.</p>
5	<p>Potvrzení označení nového přístroje</p> <p>Klikněte na tlačítko „Podepsat pomocí App“.</p>



6	Spuštění Security App Spusťte Security App na již aktivovaném přístroji, který jste si zvolili v kroku 4, a přihlaste se jako obvykle pomocí PIN, otisku prstu nebo Face ID.
7	Potvrzení přidání nového přístroje V Security App potvrďte zprávu o přidání nového přístroje.
8	Naskenování QR kódu Po potvrzení přidání nového přístroje se Vám v Security App zobrazí QR kód. Spusťte Security App v novém přístroji a QR kód naskenujte pomocí integrovaného fotoaparátu.

Aplikaci Oberbank Security App pro svůj nový přístroj získáte z příslušného oficiálního zdroje (App Store, Obchod Play či AppGallery).

Po úspěšném naskenování QR kódu je potřeba si zvolit číselný PIN podle uvedených kritérií. PIN potvrďte jeho opětovným zadáním. Tento PIN budete potřebovat pro přihlášení se do Security App. Pokud to přístroj dovoluje, je možné si aplikaci volitelně zabezpečit i otiskem prstu či Face ID. K aktivaci tohoto druhu zabezpečení budete vyzváni automaticky během aktivačního procesu.

Úspěšně aktivovanou aplikaci Security App na novém přístroji můžete začít ihned používat.

Potřebujete aktivovat Security App na přístrojích s operačním systémem Windows či MacOS?
Kontaktujte servisní linku Klientského portálu Oberbank v pracovních dnech od 8:30 do 16:30 na čísle +420 387 717 153.

V případě technických otázek kontaktujte servisní linku Klientského portálu Oberbank v pracovních dnech od 8:30 do 16:30 hod.
Tel.: +420 387 717 153
E-mail: EBSupport_CZ@oberbank.cz